

# Vejledning til digital post fra DPA-System

Ifølge Statens digitaliseringsstrategi skal alle virksomheder have en elektronisk postkasse. Som led i DPA-Systems digitaliseringsproces er producentregistret også overgået til digital post, hvilket betyder, at al fremtidig fakturering vil blive fremsendt elektronisk. Denne vejledning forklarer, hvordan du tilgår din faktura via enten [virk.dk](http://virk.dk) eller [e-boks.dk](http://e-boks.dk)

DPA-System er en forkortelse for Dansk Producent Ansvarssystem. DPA-System varetager de administrative opgaver, som er forbundet med miljølovgivningens regler om producentansvar for affald fra elektrisk og elektronisk udstyr, udtjente batterier og akkumulatorer samt udrangerede køretøjer.

Producentansvar for disse affaldstyper har hjemmel i miljøbeskyttelsesloven og er udmøntet i tre bekendtgørelser for de forskellige affaldstyper, nemlig hhv. Elektronikaffaldsbekendtgørelsen, Batteribekendtgørelsen og Bilskrotbekendtgørelsen (de til enhver tid gældende lovttekster findes samlet på [www.dpa-system.dk](http://www.dpa-system.dk)).

De danske bekendtgørelser tager udgangspunkt i tre EU direktiver for samme affaldstyper, nemlig det såkaldte WEEE-direktiv, batteridirektiv samt ELV-direktiv. Også disse direktiver med nøjagtig titel og dato findes på [www.dpa-system.dk](http://www.dpa-system.dk).

Producentansvaret er baseret på princippet om, at den enkelte producent eller importør løfter sit ansvar for indsamling og håndtering af elskrot, udtjente batterier og udtjente biler således, at udstyret bliver behandlet miljømæssigt korrekt, med størst mulig udnyttelse af de ressourcer, der findes i denne type produkter.

Producent og importør bliver i det følgende benævnt *producent* under ét, da reglerne for de to grupper er ens. Der anvendes generelt følgende forkortelser: WEEE (Waste Electrical and Electronic Equipment) for elektronikskrot, BAT for batterier og akkumulatorer, samt ELV (End of Life Vehicles) for udtjente biler.

## Indholdsfortegnelse

Adgang til digital post via <a href="http://virk.dk">Virk.dk</a> .....	2
Se vedhæftede filer i <a href="http://virk.dk">virk.dk</a> : Bilag, følgebrev, faktura eller betalingsanvisning .....	5
Adgang til digital post via <a href="http://e-boks.dk">e-boks.dk</a> .....	7
Se vedhæftede filer i <a href="http://e-boks.dk">e-boks</a> : Bilag, følgebrev, faktura eller betalingsanvisning i <a href="http://e-boks.dk">e-boks</a> .....	9

# Adgang til digital post via Virk.dk

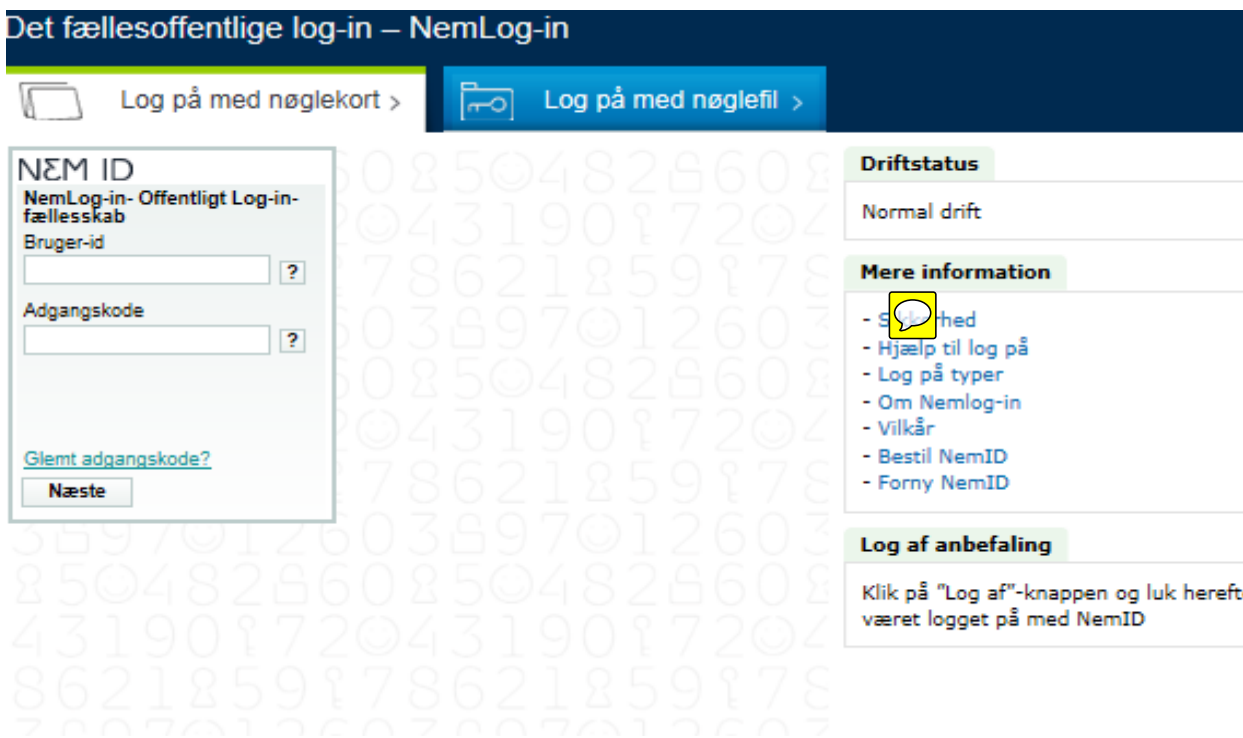
Log in på virk.dk

Figur 1, Virk.dk login side



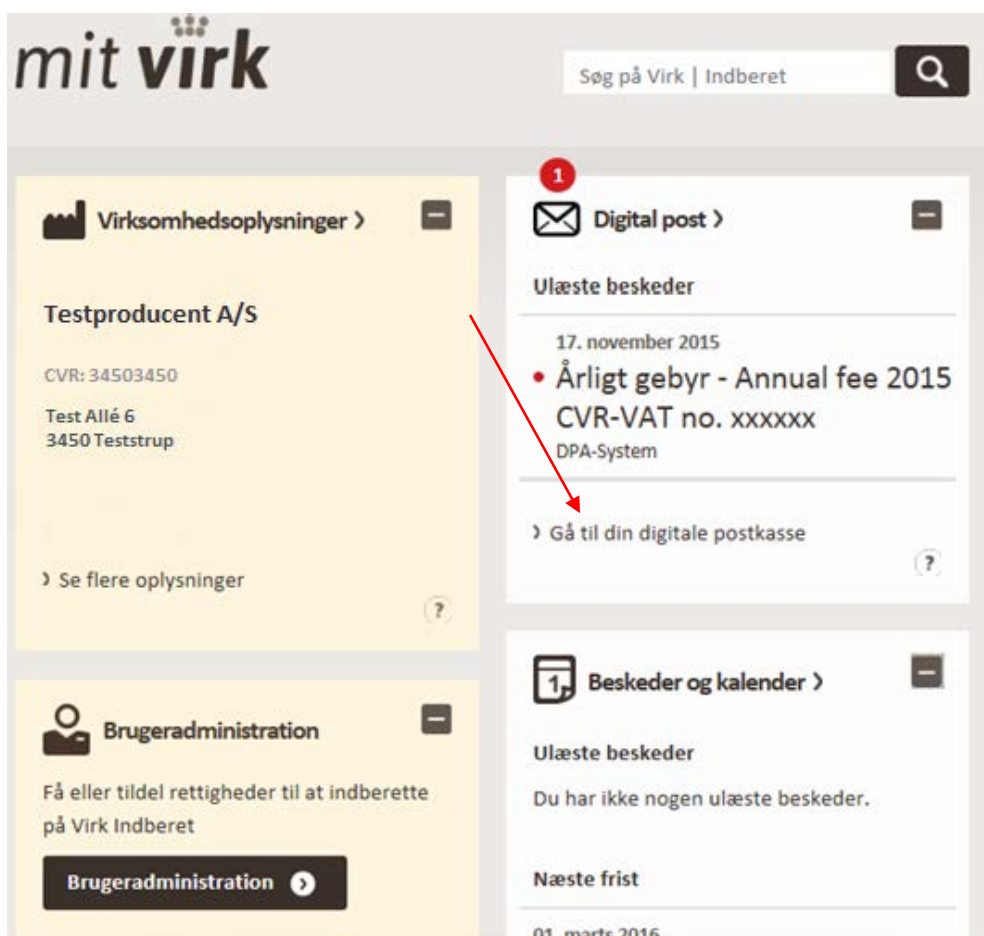
Log på med Nem-ID

Figur 2, Nem-ID login side



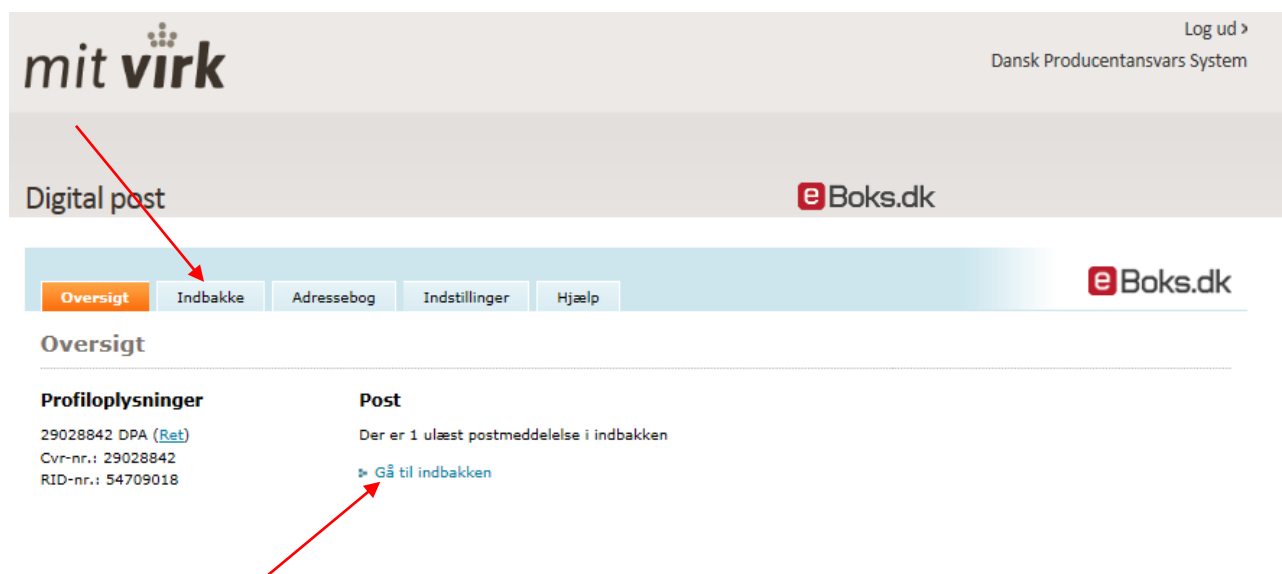
Derefter vises startside. Klik på "Gå til din digitale postkasse".

Figur 3, startside på virk.dk



Gå til indbakken, enten ved at klikke på "Gå til indbakken" eller klikke på fanen "Indbakke".

Figur 4, virks digital post kasse



Klik på linket og den digitale post åbnes i et nyt vindue.

Figur 5, indbakke

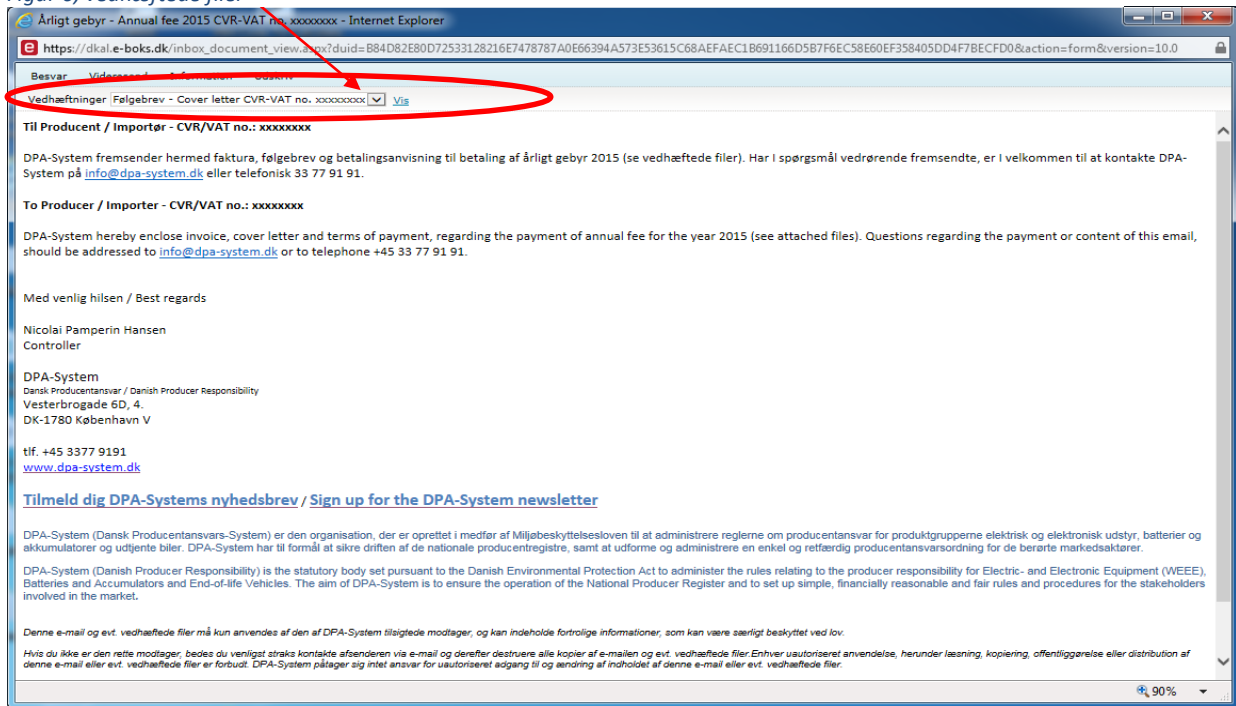
The screenshot shows the 'mit virk' web interface. At the top right, there is a 'Log ud >' link and the text 'Dansk Producentansvars System'. Below this is a header bar with 'Digital post' on the left and the 'eBoks.dk' logo on the right. A navigation bar contains tabs for 'Oversigt', 'Indbakke' (highlighted in orange), 'Adressebog', 'Indstillinger', and 'Hjælp'. The main content area has a toolbar with 'Mappefunktioner', 'Ny post', 'Flyt', 'Arkivér', 'Slet', and 'Flere'. A search bar is present with the text 'Skriv søgetekst' and a search icon, followed by a link to 'Avanceret'. On the left, a sidebar lists folders: '29028842 DPA', 'Indbakke (1)', 'Kladder', 'Sendt post', 'Papirkurv', and 'Søgemapper' with sub-items 'Ulæst post (1)' and 'Afsendere'. The main inbox area displays a message from 'DPA-System' dated '17-11-2015'. The email subject is 'Årligt gebyr - Annual fee 2015 CVR-VAT no. xxxxxxxx' and the body text is 'Note: Tilføj'. A red arrow points from the top left towards the email subject line. Above the email, there is a warning: 'Denne mappe kan indeholde post fra private virksomheder' with a link to 'Vis post fra private virksomheder'.

## Se vedhæftede filer i virk.dk: Bilag, følgebrev, faktura eller betalingsanvisning

**Vigtigt:** For at se følgebrev, faktura eller betalingsanvisning, skal man vælge en af disse under "Vedhæftninger" og derefter tryk "Vis".

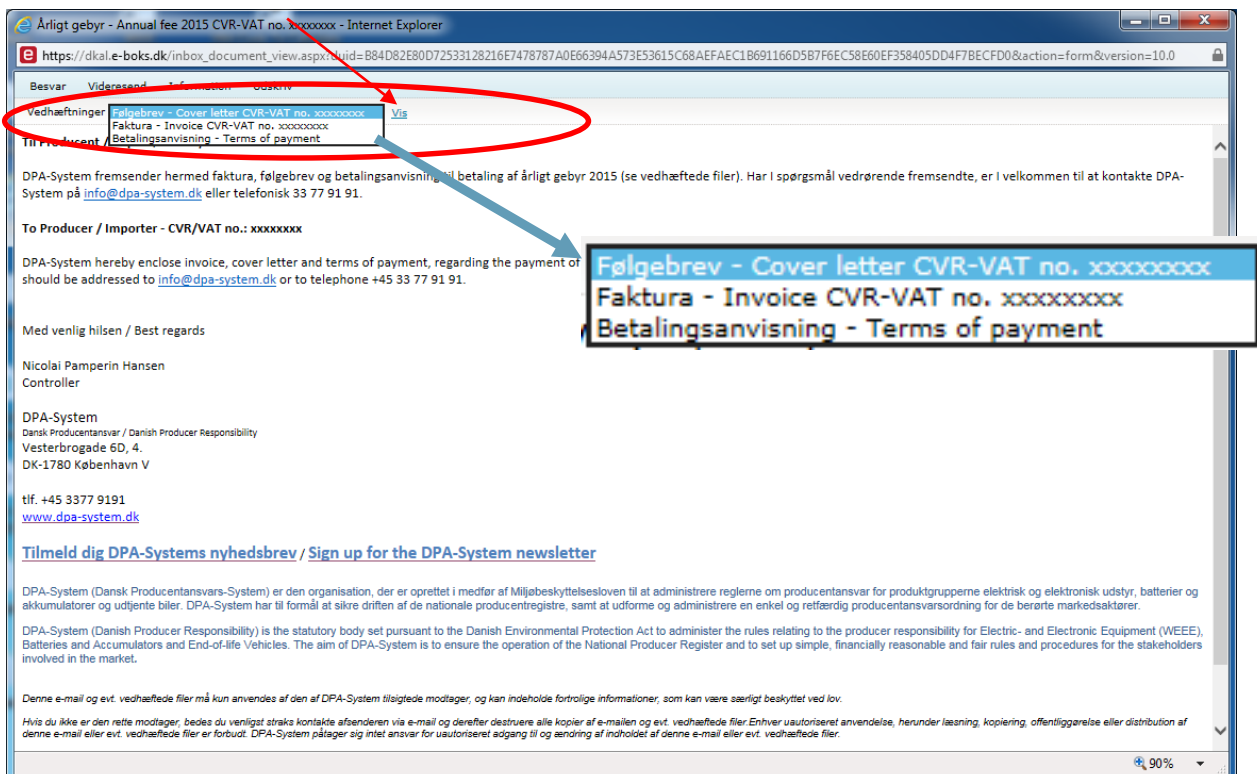
Start med at trykke på knappen som pilen viser

Figur 6, vedhæftede filer



Hvorefter vises en dropdown-menu med bilagene. Tryk på det bilag du ønsker at få vist. **Vigtigt:** Du skal trykke på "Vis" før at det valgte bilag vises.

Figur 7, dropdown-menu med vedhæftede filer



Et nyt vindue åbne med det valgte indhold:

Figur 8, vedhæftede fil vises

Dansk Producentansvarssystem  
Vesterbrogade 6D, 4. sal  
1780 København V  
www.DPA-System.dk

**DPA system**  
Dansk Producent Ansvar

**Faktura 7147xx**

Dato: 17-11-2015  
Side: 1 af 1  
CVR/SE-nr.: DK29028842  
Bankkonto: 4183-3001879154  
IBAN: DK7630003001879154  
SWIFT: DABADKKK  
Kunde CVR-nr.: xxxxxxxx  
Reference: .

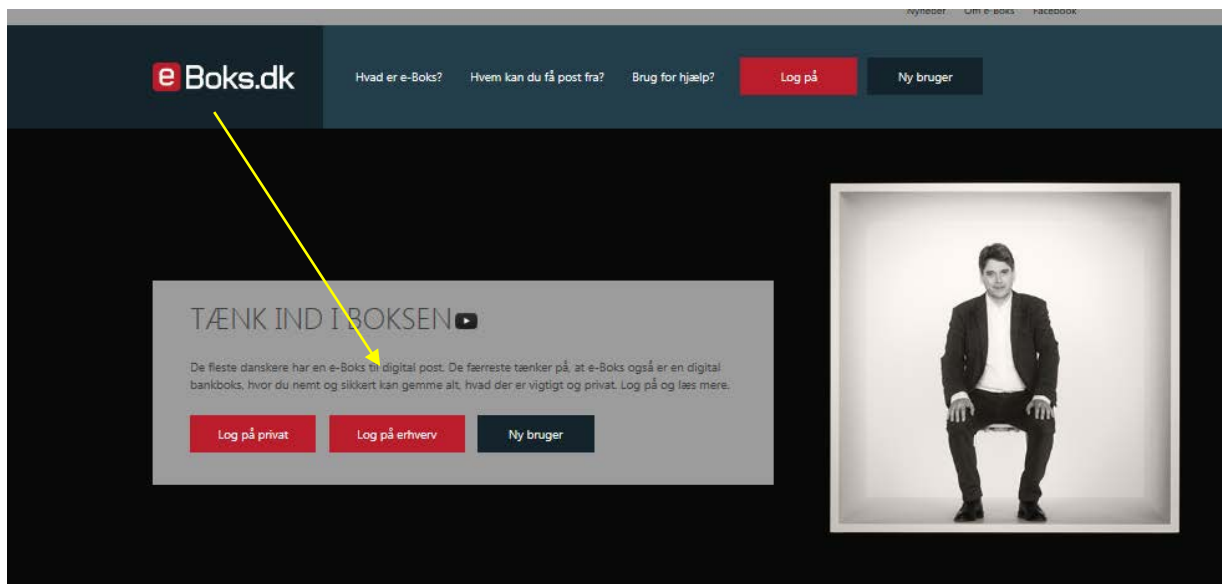
Navn	Antal	Enhed	Å-pris	Beløb
Minimumsgebyr BAT, 2015	1,00	Stk	250,00	250,00

## Adgang til digital post via e-boks.dk

Gå til e-boks hjemmeside e-boks.dk

Log på via knappen "Log på erhverv"

Figur 9, login på e-boks



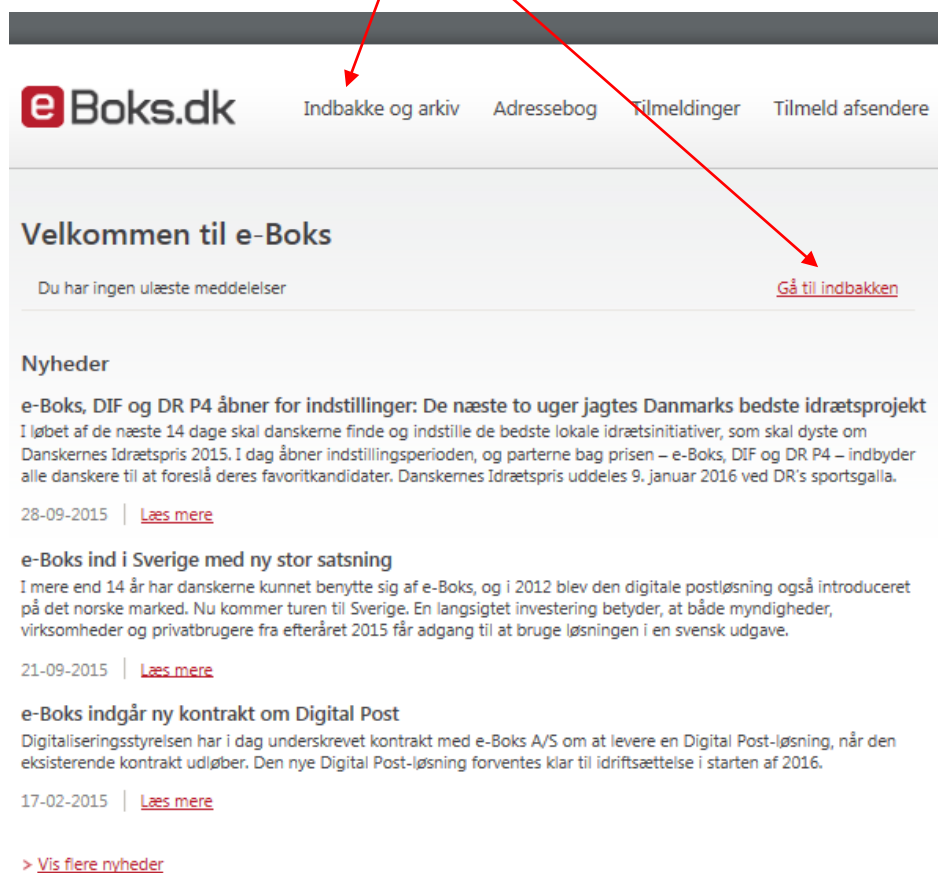
Log ind med Nem-ID

Figur 10, Nem-ID login

The image shows the Nem-ID login interface. At the top, there is a dark grey navigation bar with links: "Log-in", "Om NemAdgang", "Vilkår", and "Hjælp". Below the navigation bar, there are two buttons: "Log ind med nøglekort NEM ID" and "Log ind med nøglefil NEM ID". Below these buttons is a login form titled "NEM ID" and "KMD NemAdgang". The form has two input fields: "Bruger-id" and "Adgangskode", each with a question mark icon to its right. Below the input fields is a link: "Glemt adgangskode?". At the bottom of the form are two buttons: "Næste" and "Afbryd".

Åben "indbakken" ved enten at klikke på "Indbakke og arkiv" eller "Gå til indbakken"

Figur 11, Startside på e-boks



The screenshot shows the eBoks.dk homepage. At the top, there is a navigation bar with the logo 'eBoks.dk' and four menu items: 'Indbakke og arkiv', 'Adressebog', 'Tilmeldinger', and 'Tilmeld afsendere'. Below the navigation bar, the main heading is 'Velkommen til e-Boks'. Underneath, it says 'Du har ingen ulæste meddelelser' and a link 'Gå til indbakken'. The 'Nyheder' section contains three news items, each with a date and a 'Læs mere' link. At the bottom of the news section, there is a link '> Vis flere nyheder'.

**eBoks.dk** Indbakke og arkiv Adressebog Tilmeldinger Tilmeld afsendere

## Velkommen til e-Boks

Du har ingen ulæste meddelelser [Gå til indbakken](#)

### Nyheder

**e-Boks, DIF og DR P4 åbner for indstillinger: De næste to uger jagtes Danmarks bedste idrætsprojekt**  
I løbet af de næste 14 dage skal danskerne finde og indstille de bedste lokale idrætsinitiativer, som skal dyste om Danskernes Idrætspris 2015. I dag åbner indstillingsperioden, og parterne bag prisen – e-Boks, DIF og DR P4 – indbyder alle danskere til at foreslå deres favoritkandidater. Danskernes Idrætspris uddeles 9. januar 2016 ved DR's sportsgalla.  
28-09-2015 | [Læs mere](#)

**e-Boks ind i Sverige med ny stor satsning**  
I mere end 14 år har danskerne kunnet benytte sig af e-Boks, og i 2012 blev den digitale postløsning også introduceret på det norske marked. Nu kommer turen til Sverige. En langsigtet investering betyder, at både myndigheder, virksomheder og privatbrugere fra efteråret 2015 får adgang til at bruge løsningen i en svensk udgave.  
21-09-2015 | [Læs mere](#)

**e-Boks indgår ny kontrakt om Digital Post**  
Digitaliseringsstyrelsen har i dag underskrevet kontrakt med e-Boks A/S om at levere en Digital Post-løsning, når den eksisterende kontrakt udløber. Den nye Digital Post-løsning forventes klar til idriftsættelse i starten af 2016.  
17-02-2015 | [Læs mere](#)

[> Vis flere nyheder](#)

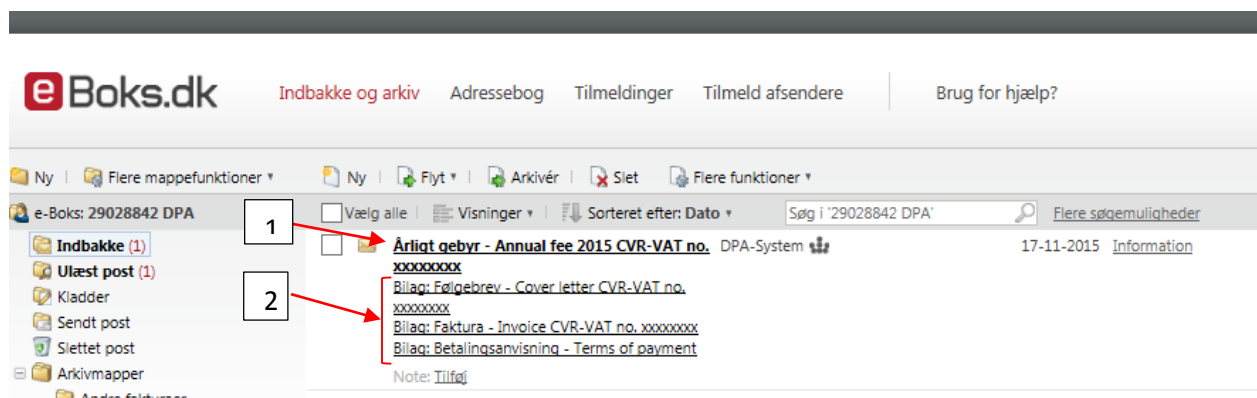


Se vedhæftede filer i e-boks: Bilag, følgebrev, faktura eller betalingsanvisning i e-boks  
Indbakken vises. Du kan enten vælge, at se:

- 1) "Årlig gebyr – Annual fee 2011 CVR-VAT no. xxxxxxxx" eller
- 2) Bilagene: følgebrev, faktura eller betalingsanvisning

Du klikker på linket for det du ønsker at se.

Figur 12, indbakken i e-boks

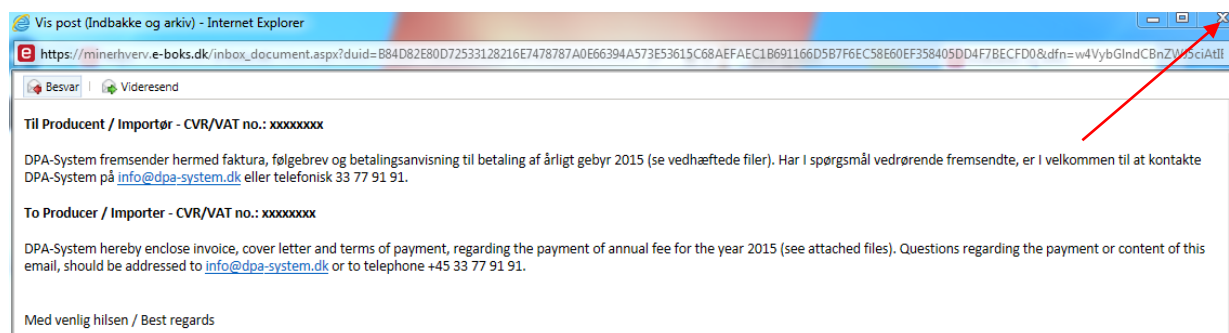


Derefter åbnes et vindue med det valgte indhold.

- 1) Hvis "Årlig gebyr – Annual fee 2011 CVR-VAT no. xxxxxxxx" er valgt, vises dette vindue. Det er ikke muligt at se bilagene følgebrev, faktura eller betalingsanvisning her.

**Vigtigt:** Du skal lukke dette vindue ned ved, at trykke på krydset som vist, så vises indbakken igen. Her klikker du på det bilag, du ønsker at se.

Figur 13, "Årlig gebyr – Annual fee 2011 CVR-VAT no. xxxxxxxx" vises



- 2) Et af bilagene er valgt. Ønsker du at printe bilaget trykker du ctrl + p.  
**Vigtigt:** Du skal lukke dette vindue ned, hvis du vil tilbage til indbakken.

Figur 14, bilag vises (faktura)

